

[www.alpewa.com](http://www.alpewa.com)







# STANDARD KANN JEDER

## NUR DIE BESTEN SIND ALPEWA

Es ist das Jahr 1948, als Luis Niederfriniger in Bozen seinen Familienbetrieb eröffnet. Damals ahnt noch niemand, dass dieser irgendwann zu einem führenden Unternehmen im Metallbereich heranwachsen wird. Heute, bereits in dritter Generation, gilt Alpewa als Referenz im metallverarbeitenden Sektor. Die Nähe zum Kunden ermöglicht es, innovative und anspruchsvolle Projekte stets effizient und mit großer Zufriedenheit umzusetzen. Qualität, technische Kompetenz und eine umfassende technische Unterstützung bei der Planung und Ausführung macht Alpewa zum zuverlässigen Partner für Handwerker, Planer und Bauherren. Produziert und vertrieben werden Zubehör für Spengler und Fassadenbauer aus Metallen wie Kupfer, beschichtetem Stahl, Titanzink, Aluminium und Edelstahl. Das umfangreiche Produktsortiment und die Dienstleistungen umfassen die Bereiche Dächer und Fassaden, Spenglerei und Absturzsysteme.

## INNOVATION UND TECHNISCHER FORTSCHRITT

Alpewa hat die besten europäischen Marken der Hersteller von Metalldächern und -Fassaden ausgesucht und zeichnet sich durch seine Vorschläge aus, die in der Lage sind, sowohl den funktionellen wie den ästhetischen Anforderungen gerecht zu werden.

Um die zahlreichen Verleger und Partner zu fördern, bietet Alpewa deshalb eine Reihe an Weiterbildungskursen an. Nach Abschluss erhält jeder Teilnehmer eine entsprechende Zertifizierung für die verschiedenen Verlegetechniken, unter Verwendung unterschiedlicher Metalle und Konstruktionssysteme. Trotz innovativen und fortschrittlichen Ideen, besinnt sich das Unternehmen gerne auf die traditionsreichen Werte wie Ehrlichkeit, Verlässlichkeit und echte Qualität.

## MASCHINEN UND ANLAGEN

Alpewa liefert Maschinen und Ausrüstungen für die Blechbearbeitung, sowohl für den Spenglerbereich als auch für die Industrie: Profiler- und Falzmaschinen für Winkelfalzfassaden und Doppelfalzdächer, Einzel- und Doppelbieger zur Kantung von Blechen, Motor- und Handtafelscheren, Spaltanlagen, Sicken- und Rundmaschinen und vieles mehr.

Als Garantie für seine Professionalität hat Alpewa die führenden europäischen Marken ausgewählt, um alles von einfachen Werkzeugen bis hin zu industriellen Maschinen mit außerordentlicher Leistung anzubieten.

## 360°BERATUNG

In Anbetracht der breiten Produktpalette punktet Alpewa durch hochspezialisiertem und verantwortungsvollem Personal und fördert alle Mitarbeiter laufend um den Kunden einen perfekten Service zu garantieren.





# INHALTSVERZEICHNIS

<b>1. HAND- UND BLECHSCHEREN</b>	<b>6 - 11</b>	<b>4. HÄMMER</b>	<b>28 - 32</b>
IDEALSCHEREN	8	KUNSTSTOFFHAMMER	30
LOCHSCHEREN	8	PLASTIKHAMMER	30
RUNDLOCHSCHEREN	8	SCHLOSSERHAMMER	31
DURCHLAUFSCHEREN	8 - 9	BOSSIERHAMMER	31
FIGURENSCHEREN	9	SPENGLER-WERKZEUGE	31 - 32
ÜBERSETZTE SCHEREN	9 - 10	SONSTIGE	32
SONSTIGE SCHEREN	10	<b>5. RINNEN - UND ROHRMONTAGEWERKZEUGE</b>	<b>33 - 37</b>
BLECHKNABBER	10	<b>6. MARKIERUNGS- UND MESSWERKZEUGE</b>	<b>38 - 41</b>
HANDSCHNEIDEGERÄTE	11	<b>7. BEFESTIGUNGS GERÄTE UND -WERKZEUGE</b>	<b>42 - 45</b>
ELEKTRISCHE SCHEREN	11	NAGELN	44
<b>2. SPENGLER-ZANGEN</b>	<b>12 - 18</b>	NIETEN	44 - 45
FALZZANGEN	14 - 15	SCHRAUBEN	45
RUNDZANGEN	16	<b>8. LÖT- UND SCHWEISSTECHNIK</b>	<b>46 - 50</b>
FLACHZANGEN	16	<b>9. SONSTIGES WERKZEUG – SONDERGERÄTE</b>	<b>51 - 54</b>
DECKZANGEN	16	COILHANDLING	52
BEISSZANGEN	16 - 17	ARBEITSTISCHE	53 - 54
GRIPZANGEN	17	SONSTIGE	54
LANGLOCHZANGEN	18		
<b>3. FALZWERKZEUGE</b>	<b>19 - 27</b>		
WINKEL - DOPPELFALZSCHLIESSER	20 - 21		
TRAUFENKANT-UND SCHLIESSER	22		
SCHALEISEN	22		
FALZSTÜCKE	23		
QUETSCHFALZEISEN	23		
ELEKTRISCHE FALZWERKZEUGE	23 - 24		
ROLLFORMER	24 - 25		
AUF- UND UMKANTER	26		
SONSTIGE	26 - 27		



HAND- UND BLECHSCHEREN



# 1. HAND- UND BLECHSCHEREN

IDEALSCHEREN

LOCHSCHEREN

RUNDLOCHSCHEREN

DURCHLAUFSCHEREN

FIGURENSCHEREN

ÜBERSETZTE SCHEREN

SONSTIGE SCHEREN

BLECHKNABBER

HANDSCHNEIDGERÄTE

ELEKTRISCHE SCHEREN



## IDEALSCHEREN

**Idealschere**

für gerade, durchlaufende und Figurenschnitte

**280 mm, rechts**  
Art . W0000 | Stubai 2700 01**280 mm, links**  
Art . W0002 | Stubai 2705 01**Idealschere PVC isoliert**

für gerade, durchlaufende und Figurenschnitte, Griffe PVC getaucht

**280 mm, rechts**  
Art . W0000PVC | Stubai - Art. 2700 11**280 mm, links**  
Art . W0002PVC | Stubai 2705 11**Idealschere**

für gerade, durchlaufende und Figurenschnitte, Griffe lackiert

**260 mm, rechts**  
Art . WD216-260 | Bessey Erdi D216-260**280 mm, rechts**  
Art . WD216-280 | Bessey Erdi D216-280**260 mm, links**  
Art . WD216-260L | Bessey Erdi D216-260L**280 mm, links**  
Art . WD216-280L | Bessey Erdi D216-280L**Idealschere HSS**

für durchlaufende, gerade und Figurenschnitte, eingesetzte Schneiden aus HSS. Griffe PVC-getaucht

**280 mm, rechts**  
Art . W0040 | Bessey Erdi D416-280**280 mm, links**  
Art . W0041 | Bessey Erdi D416-280L

## LOCHSCHEREN

**Lochscher**

ideal für gerade und gebogene Schnitte

**250 mm, rechts**  
Art . W0020 | Stubai 2675 01**300 mm, rechts**  
Art . W0025 | Stubai 2675 02**250 mm, links**  
Art . W0022 | Stubai 2676 01**300 mm, links**  
Art . W0027 | Stubai 2676 02

## RUNDLOCHSCHEREN

**Rundlochscher**

Schneiden rund gebogen für kreisförmige Schnitte

**rechts**  
Art . W0015 | Stubai 2677 01**links**  
Art . W0017 | Stubai 2677 02

## DURCHLAUFSCHEREN

**Durchlaufschere**

für lange und gerade Schnitte

**350 mm**  
Art . W0010 | Stubai 2690 01**Durchlaufschere PVC isoliert**

für lange und gerade Schnitte, Griffe PVC getaucht

**350 mm**  
Art . W0010PVC | Stubai 2690 11



### Pelikanschere

für lange, gerade und durchlaufende Schnitte

**300 mm, rechts**

Art . WD218-300 | Bessey Erdi D218-300

**350 mm**

Art . WD218-350 | Bessey Erdi D218-350

**300 mm, links**

Art . WD218-300L | Bessey Erdi D218-300L



### Durchlaufschere HSS

für lange, gerade und durchlaufende Schnitte,  
eingesetzte Schneiden aus HSS, Griffe PVC-getaucht

**350 mm**

Art . W0042 | Bessey Erdi D418-350



### Figureschere

für exakte Kurvenschnitte

**270 mm**

Art . W0030 | Stubai 2680 01

## FIGURENSCHEREN

## ÜBERSETZTE SCHEREN



### Idealschere mit Hebelübersetzung

klein und wendig, kunststoffummantelte Griffe

**180 mm, rechts**

Art . WD15A | Bessey Erdi D15A

**180 mm, links**

Art . WD15AL | Bessey Erdi D15AL



### Idealschere mit Hebelübersetzung

für gerade, durchlaufende und Figureschnitte, Ergo Griff, kompakter Scherenkopf

**260 mm, rechts**

Art . WD29ASS-2 | Bessey Erdi D29ASS-2

**260 mm, links**

Art . WD29ASSL-2 | Bessey Erdi D29ASSL-2





### Idealschere mit Hebelübersetzung

für gerade, durchlaufende und Figureschnitte, Schneide mit Mikroverzahnung

**260 mm, rechts**

Art . WD27A | Bessey Erdi D27A

**260 mm, links**

Art . WD27AL | Bessey Erdi D27AL



### Idealschere HSS mit Hebelübersetzung

für gerade, durchlaufende und Figureschnitte, eingesetzte Schneiden aus HSS

**260 mm, rechts**

Art . WD27AH | Bessey Erdi D27AH

**260 mm, links**

Art . WD27AHL | Bessey Erdi D27AHL



### Blechhandschere mit Hebelübersetzung

Gesamtlänge nur 181 mm, ideal für enge oder schwer zugängliche Bereiche

**rechts**

Art . WMAVM7 | MALCO AVM7

**links**

Art . WMAVM6 | MALCO AVM6



### Blechhandschere mit Hebelübersetzung

Länge 254 mm

**rechts**

Art . WMM2007EV | MALCO M2007EV

**links**

Art . WMM2006EV | MALCO M2006EV



### Vertikale Blechhandschere mit Hebelübersetzung


Geeignet für das Schneiden in engen Räumen und Kopfüber

**rechts**

Art . WMAV9 | MALCO AV9

**links**

Art . WMAV8 | MALCO AV8



## SONSTIGE SCHEREN



### Goldarbeiterschere

für feinste Schnitte, Schneide spezial gehärtet, Kopf poliert, Schenkel rot lackiert

**170 mm**

Art . W0044 | Stubai 2710 01

## BLECHKNABBER



### Blechknabber

zum Einschneiden des Profils vor dem Einziehen der Quetschfalte beim Bündnerfalz, verbessertes Schnittbild ohne Gratausbildung

Art . W26030 | MASC BK1/II



### Blechknabber Supercoup NR1


mit Spannbrecher, Schnittkapazität: 0,6 mm Edelstahl, 1,2 mm galvanisiertes Zink, Flachblech, 2 mm Aluminium

Art . W0186 | Edma 011055



### Ersatzmesser für Blechknabber Supercoup NR1

Art . W0188 | Edma 101055



## Rau Handschneidegerät Set

Handschneidegerät HSG, Führungsschiene 1.000 mm und Handschuhe

Art. W0221 | Rau HSG-149



## Metallochsneider

Ø 51 mm bis 305 mm

Art. WMHC1 | MALCO HC1



## Bohrspitze für Metallochsneider HC1

Art. WMCB | MALCO CB

# ELEKTRISCHE SCHEREN



## Turbo-Schere Heavy Duty

Schnittkapazität 1,3 mm verzinkter Stahl, wird an einem Bohrer oder Schlagbohrer befestigt

Art. WMTSHDEV | MALCO TSHDEV



## Turbo-Schere für Wellblech

Schnittkapazität 0,31 - 0,61 mm Metaldachplatten, wird an einem Bohrer oder Schlagbohrer befestigt

Art. WMTSCMEV | MALCO TSCMEV



## Turbo-Schere mit Doppelschnitt

Schnittkapazität 1,3 mm verzinkter Stahl, wird an einem Bohrer oder Schlagbohrer befestigt

Art. WMTSMDEV | MALCO TSMDEV



## Blechscheren elektrisch

bis 1,3 mm Stahlblech

Art. W1040 | Dräco S1001N-1



## Wuko-Clipper 1020 C2A

Blechschnidegerät mit Akku-Antireb: 18 V/2 Ah inklusive Ladegerät und zwei Akkus

Art. W2016 | WUKO 1009000



## Wuko-Clipper 1020 C2E

Blechschnidegerät mit elektrischem Antrieb: 230 V

Art. W20160 | WUKO 1005925



## Wuko Seitenanschlag zu Clipper 1020 C2A + C2E

Einstellbereich max. 650 mm

Art. W2014 | WUKO 1005354



## Roll Cutter

Roll Cutter  
Art. WBT0300 | 300

Schiene 1650 mm 0310  
Art. WBT0310 | 310





## **2. SPENGLER-ZANGEN**

**FALZZANGEN**

**RUNDZANGEN**

**FLACHZANGEN**

**DECKZANGEN**

**BEISSZANGEN**

**GRIPZANGEN**

**LANGLOCHZANGEN**





### Falzzange gerade

gerade Spezialfalzzange, Kanten leicht abgerundet

**100 mm**

Art . W0068 | Stubai 2820 54



### Falzzange mit Faltenzieher

gerade, mit eingelegtem Gewerbe 60mm

**270 mm**

Art . W0072F | Stubai 2820 52



### Falzzange gebogen + Faltenzieher

45° gebogen, Ausführung mit Faltenziehfunktion

**60 mm**

Art . W0409 | Stubai 2821 52



### Falzzange, extra leicht

besonders gut geeignet für kleine und präzise Falz- und Biegearbeiten

Art . W0076 | Stubai 2829 01



### Falzzange gebogen, extra leicht

mit eingelegtem Gewerbe

**20 mm**

Art . W0086 | Stubai 2830 01



### Falzzange, gebogen

45° mit eingelegtem Gewerbe

**100 mm**

Art . W0078 | Stubai 2821 54



### Falzaufbiegezange

aufgelegtes Gewerbe. Zum schnellen Öffnen von Steh- und Doppelfälzen, Oberbacke mit Schneide, Unterbacke mit Prisma.

Art . W0144 | Stubai 2795 01



### Falzaufbiegezange

Neue breite Falzaufbiegezange 80 mm zum einfachen Öffnen von einem Doppelfalz ohne Beschädigung, ideal für Reparaturarbeiten.

Art . W01440 | MASC FAZ



### Eck-Falzzange

mit eingelegtem Gewerbe, Eckfalzzange 280 mm, problemloses Falzen auch an schwer zugänglichen Stellen

**60 mm**

Art . W0146 | Stubai 2824 51



### Quetschfalzzange, durchgesteckt

**80 mm**

Art . W0148 | Stubai 2828 01



### Falzzange

müheloses Faltenziehen + Zudrücken einer Quetschfalte, Einstecktiefe 45 mm

**100 mm**

Art . W0149 | MASC MFZ



### Falzzange gebogen

45° gebogen, mit durchgestecktem Gewerbe

**18 mm**

Art . W0084 | Stubai 2821 01

**60 mm**

Art . W0082DG | Stubai 2821 02

**40 mm**

Art . W0083DG | Stubai 2821 04

**80 mm**

Art . W0079 | Stubai 2821 03



### Falzzange gebogen

45° gebogen, mit eingelegtem Gewerbe

**40 mm**

Art . W0083 | Stubai 2821 50

**60 mm**

Art . W0082 | Stubai 2821 51

**80 mm**

Art . W0080 | Stubai 2821 53



### Falzzange

gerade, mit durchgestecktem Gewerbe

**18 mm**

Art . W0074 | Stubai 2820 01

**60 mm**

Art . W0075 | Stubai 2820 02

**40 mm**

Art . W0071 | Stubai 2820 04

**80 mm**

Art . W0077 | Stubai 2820 03



### Falzzange

gerade, mit eingelegtem Gewerbe

**60 mm**

Art . W0072 | Stubai 2820 51

**80 mm**

Art . W0070 | Stubai 2820 53



### Falzzange gebogen, durchgesteckt

90° gebogen mit durchgestecktem Gewerbe

**18 mm**

Art . W0087 | Stubai 2822 18

**40 mm**

Art . W0088 | Stubai 2822 04

**60 mm**

Art . W0089 | Stubai 2822 01



### Falzzange gebogen

90° gebogen, mit eingelegtem Gewerbe

Art . W0090 | Stubai 2822 51



### Rundfalzzange

45°, besonders gut für rundlaufende Falze geeignet

Art . W5001 | Stubai 2825 01



### Handfalzer

Die Handfalzer sind ideal für saubere und genaue Biegungen + Falznähte.

#### gerade

**83 mm**

Art . WMS2R | MALCO S2REV

**127 mm**

Art . WMS5R | MALCO S5REV

**152 mm**

Art . WMS6REV | MALCO S6REV

#### gebogen

**83 mm**

Art . WMS3R | MALCO S3REV



RUNDZANGEN



**Rundzange lang**

mit langen (65 mm), runden Spitzen

**durchgesteckt, mit Zahnung**

Art . W0138 | Stubai 2810 02

**durchgesteckt ohne Zahnung**

Art . W01380Z | Stubai 2810 12



**Rundzange kurz**

mit kurzen (45 mm), runden Spitzen

**durchgesteckt, mit Zahnung**

Art . W0140DG | Stubai 2810 01

**eingelegt, mit Zahnung**

Art . W0140 | Stubai 2815 01



**durchgesteckt, ohne Zahnung**

Art . W0140DGOZ | Stubai 2810 11

FLACHZANGEN



**Flachzange**

kurze flache Backen, Greiffläche verzahnt

**durchgesteckt**

Art . W0142DG | Stubai 2800 01

**durchgesteckt ohne Zahnung**

Art . W0142DGOZ | Stubai 2800 11



**Flachzange**

kurze flache Backen, Greiffläche verzahnt

Art . W0142 | Stubai 2805 01

DECKZANGEN



**Deckzange abgeschrägt**

45° abgeschrägt, mit durchgestecktem Gewerbe, Maulbreite 180 mm

Art . W0110 | Stubai 2823 26



**Deckzange gebogen**

gebogen, mit durchgestecktem Gewerbe

**140 mm**

Art . W0100 | Stubai 2823 54

**160 mm**

Art . W0101 | Stubai 2823 56

**180 mm**

Art . W0102 | Stubai 2823 58



**Deckzange gerade**

gerade, mit durchgestecktem Gewerbe

**100 mm**

Art . W0121 | Stubai 2823 10

**140 mm**

Art . W0122 | Stubai 2823 14

**180 mm**

Art . W0126 | Stubai 2823 18

**120 mm**

Art . W0120 | Stubai 2823 12

**160 mm**

Art . W0124 | Stubai 2823 16

**200 mm**

Art . W0128 | Stubai 2823 20

BEISSZANGEN



**Dachrinnenzange**

zum Einfedern der Rinnenhaken über die Rinnenwulst

Art . W0150 | Stubai 2827 01



**Beißzange poliert**

Art . W0162 | Stubai.1079 07



### Wulsten Beißzange

Universalzange geschmiedet, mit besonders großem polierten Kopf, Schneiden gehärtet, C45 Kohlenstoffstahl

Art . W0165 | Stubai 2791 01



### Spenglerzange

aufgelegtes Gewerbe, Schneiden und Schenkel der Spenglerzange induktiv gehärtet

Art . W0160 | Stubai 2790 01



### Beißzange asymmetrisch

Spezial Werkzeustahl, gehärtet, vergütet, Kopf poliert, Schlagfläche induktiv gehärtet

Art . W0164 | Stubai 1080 51

## GRIPZANGEN



### Universal Gripzange

zum Spannen von Rund- und Flachwerkstücken, Spannbacken aus hochlegiertem Stahl geschmiedet, vergütet und partiell gehärtet

**235 mm, halbrund**  
Art . W0153 | Stubai 1180 01

**235 mm, gerade**  
Art . W01530 | Stubai 1181 01



### Schweißer Gripzange

zum vorübergehenden Festhalten sämtlicher Blechteile, durch spezielle Epoxy Beschichtung keine Rostgefahr, optimal geeignet für Profilstehfälze

Art . W0157 | Stubai 1180 10



### Scharen Gripzange

zum Fixieren von Profilscharen im Fassaden- und Dachbereich mit Metallbacken

Art . W0161 | MASC SGZS

#### mit Kunststoffbacken

tauchisoliert mit speziellen Kunststoffbacken für beschichtete Bleche

Art . W01610 | MASC SGZSK

#### Ersatz Kunststoffbacken

Art . W0161ERS | MASC ETSGZSKB



### Eckgripzange Standard

erleichtert die Bearbeitung von Blechen in Eckbereichen beim Schweißen, Löten, Nieten, usw.

Art . W01613 | MASC EGZG



### Blechgripzange tauchisoliert

zur schonenden Bearbeitung von hochwertigen Blechen

Art . W01614 | MASC BGZI



### Schweifgripzange

zum Anzeichnen und Schweißen des Ausschnitts für Doppel- und Winkelfalz an der Traufe (halbrund oder 45°). Durch gezieltes Fixieren kein Verrutschen der Scharen möglich

Art . W01615 | MASC SCHGZ

### Fassadengripzange

zur Fixierung von Blechscharen unter Einbezug der Querdehnung im Fassaden- und Dachbereich

Art . W01620 | MASC FGZ



## LANGLOCHZANGEN

**Langlochzange**

zum schnellen und einhändigen Stanzen von Langlöchern. Das gestanzte Blech wird durch die Rückholfeder selbständig vom Stempel abgestreift.

Zink bis 0,8 mm

Kupfer bis 0,7 mm

Stahl bis 0,6 mm

V2A bis 0,5 mm

Alu bis 1,0 mm

Langloch 4 x 14 mm

verstellbarer Anschlag von 9-21 mm

Art. W2630 | MASC LLZ

**Handlochstanze mit auswechselbaren Stempel**

Tiefenanschlag bis 43 mm (3,3 – 4,2 – 4,9 und 6,2 mm)

Blech: 1,5 mm

Inox: 1,2 mm

Aluminium: 3 mm

Art. W2631 | MASC HLS

# 3. FALZWERKZEUGE

WINKEL - DOPPELFALZSCHLIESSER

TRAUFENKANT-UND SCHLIESSER

SCHALEISEN

FALZSTÜCKE

QUETSCHFALZEISEN

ELEKTRISCHE FALZWERKZEUGE

ROLLFORMER

AUF- UND UMKANTER

SONSTIGE






## WINKEL - DOPPELFALZSCHLIESSER

**Kombi Rollformer**

schließt schonend den Winkelfalz bei vorgefertigten Profilscharen, nur für gerade, Bahnen

Art . W26290 | MASC KR2

**Rundgaubenschliesser**

Art . W26299 | MASC RGS

**Winkelfalzaufbieger-Set im Koffer**

System zum problemlosen Öffnen eines geschlossenen Winkelfalzes

Art . W01442 | MASC. WFAS

**Winkelfalzschießer stehend**

Mit dem WFSCH ST lässt sich das Schließen des Winkelfalzes im Stehen leicht, schnell, sauber und mühelos ausführen. Die Griffe lassen sich in 3 Längen einstellen. Dies ermöglicht einen optimalen Einsatz und Transport.

Art . W0211 | Rau 128

**Winkelfalzschießer**

Eingesetzt wird der manuelle Winkelfalzschießer zum Schließen des Profils SPM 30/80.

Art . W0212 | Rau. 111

**Inox**

Art . W02120 | Rau. 1119

**Winkelfalz Handformer K 8**

Manueller Handformer zur Herstellung eines Winkelstehfalzes.

Art . W0242 | Dräco. 91520

**Winkelfalzschießer**

ideal zum Schließen des Winkelfalzes

**220 mm**

Art . W0260 | Stubai. 2824 12

**Winkeldoppelfalzer „Mini“****100 mm**

Art . W0266M | Stubai. 2824 16

**Winkeldoppelfalzer stehend**

Mit dem WFSCH ST lässt sich das Schließen des Winkelfalzes im Stehen leicht, schnell, sauber und mühelos ausführen. Die Griffe lassen sich in 3 Längen einstellen. Dies ermöglicht einen optimalen Einsatz und Transport.

Art . W0213 | Rau. 131



### Winkeldoppelfalzer Inox

Griffrohre sind fest, nicht einstellbar

Art . W02130 | Rau. 1319



### Winkeldoppelfalzer

Er erlaubt das einfache und schnelle Schließen des geschlossenen Winkelfalzes zum doppelten Stehfalz in einem einzigen Arbeitsgang.

Art . W0214 | Rau 117

### Winkeldoppelfalzer Inox

Art . W02140 | Rau 1179

### Kunststoffbacken

Art . W0215 | Rau 1174



### Doppelfalz Handformer K 7

Der Doppelfalzhandformer K7 schließt den vorgefertigten Winkelstehfalz zum Doppelstehfalz.

Art . W0240 | Dräco 91515-1



### Winkeldoppelfalzer

Ideal zum Schließen des geschlossenen Winkelfalzes zum doppelten Stehfalz in einem Arbeitsvorgang.

Art . W0266 | Stubai 2824 15



### Biegetec Winkeldoppelfalzer PVC

- für alle Materialien geeignet
- für beide Arbeitsgänge bei Stehfälzer einsetzbar
- auch für Fassadenverblechung geeignet

Art . W0266BT | Biegetec 103 00

### Ersatzset

Art . W0266BTTERS | Biegetec.103 00



### Rundgaubenschließer

Vorgefertigte, runde SPM-Blechprofile lassen sich auch bei kleinen Radien problemlos schließen. Auch zum Heften von Längsscharen geeignet

#### lang

Art . W0228 | Rau 119

#### kurz

Art . W02281 | Rau 127



### Leistenfalz-Handformer K 6

Handformer zum Schließen des Leistenfalz

Art . W0238 | Dräco. 91510



### Winkelfalzroller

- Werkzeug zum Schließen des Winkelstehfalzes
- Schließt den Falz in beide Richtungen
- Ausgeklügeltes Exzenterhebelsystem mit Federpaket, Anpressdruck je nach Bedarf verstellbar, dadurch sauberes, gleichmäßiges Ergebnis unabhängig vom Material
- Profilrollen aus Edelstahl
- Seilhalterung
- Inklusive Transportkoffer

Art . W2023 | WUKO 1005792

TRAUFENKANT-UND SCHLIESSER



**Segement - Traufbieger**

**415 mm**  
Art. W2636 | MASC STB

**Rohrbügel zu Segement - Traufbieger**  
Art. W26363 | STBRB

**Verlängerungssegment 100mm**  
Art. W26361 | MASC STBVS10

**Verlängerungssegment 150mm**  
Art. W26362 | MASC STBVS15



**Traufenkanter**

Das große 61 cm (24 Zoll) Tropfkanten-Faltwerkzeug setzt schnelle Biegekanten entlang der Tropfkante von Metalldachplatten mit Stehfalz.

Art. WMDEFT | MALCO DEFT EV



**Traufkanter**

Der Traufenkanter ermöglicht ein rasches und sauberes Einfalzen des Bleches an der Traufe, den Dachgauben oder Vergleichbarem.

Art. W0208 | Rau 105

**Inox**  
Art. W02080 | Rau1059



**Traufenkanter**

Ideal zum schnellen und sauberen Einfalzen des Bleches an der Traufe am Dachgauben, und Abtreppungen; ermöglicht Kantungen von über 90°; umgelegter Doppelstehfalz kann durch die breite Öffnung mit abgekantet werden, Einfalzen ohne Hammer, deshalb keine Hammerschläge auf dem Blech sichtbar.

Art. W0262 | Stubai 2824 13



**Traufenschließer**

für den speziellen Einsatzbereich an der Traufe, den Dachgauben u.ä.

Art. W0210 | Rau 106

**Inox**  
Art. W02100 | Rau 1069



**Traufenschließer**

Ideal zum Schließen der vorgefalzten Traufenkante, Fertigfalzen ohne Hammer, deshalb keine Hammerschläge auf dem Blech sichtbar, Fertigbiegen der Traufenkante in zwei Arbeitsgängen.

Art. W0264 | Stubai 2824 14

**mit Winkeleinstellung**  
Art. W0264WE | Stubai 282414WE



**Schaleisen**

**100 mm**  
Art. W0401 | Piccard 0016390

**120 mm vulkanisiert**  
Art. W0400VU | Stubai 2780 01VU

**120 mm**  
Art. W0400 | Stubai 2780 01

**140 mm**  
Art. W0402 | Stubai 2780 02



**Schaleisen rund**

Art. W0408 | Stubai 2780 04

SCHALEISEN





### Eckschaleisen

Art . W0406 | Stubai. 2782 01

### Doppelfalzeisen

Art . W0410 | Stubai. 2781 01

## FALZSTÜCKE



### Falzstück PE

130 x 95 x 50 mm - Zum Bearbeiten der Falze anstelle eines Eisens

25/35 mm

Art . W0487 | Stubai. 2788 01



### Falzstück PE mit Griff

290 x 140 mm - Zum Bearbeiten der Falze anstelle eines Eisens.

25/35 mm

Art . W04870 | Stubai. 2788 50



### Falzbrett PE weiß mit Griff

zum Bearbeiten der Falze anstelle eines Eisens

500 x 65 x 25

Art . W0488 | Stubai. 2787 01

500 x 65 x 35

Art . W04880 | Stubai. 2787 02



### Falzmeißel Kunststoff

für 10 mm Fertigfalz

Art . W26060 | MASC . FMK



## QUETSCHFALZEISEN

### Quetschfalzeisen

Zum Einziehen von Blech

140 mm

Art . W0412 | Stubai. 2784 01

## ELEKTRISCHE FALZWERKZEUGE



### Falz Seamer II Steps (Accu Seamer)

Der Double Falz Seamer ist das perfekte Handgerät für das genaue und mühelose Nähen von Einzel- und Doppel- Stehfalz

Art . WBT0500 | Buschmann Tools

### Double Falz Seamer

Der Double Falz Seamer ist das perfekte Handgerät für das genaue und mühelose Nähen von Einzel- und Doppel- Stehfalz in einem Arbeitsgang.

Art . WBT0600 | Buschmann Tools



### Falzmaschine Seaming Pro

Erstellt Doppelstehfalze oder Winkelfalze und schneidet auch den alten Falz optimal ab – all das mit nur einem handlichen Gerät!

Art . W3021 | Freund

### Falz Cutter

für die Demontage von Metalldächern mit Stehfalz und Doppelverriegelung vorgesehen.

Art . WBT0400 | Buschmann Tools

## ROLLFORMER



### Uni Bender

Biegen bis 90°

**Einstecktiefe von 5-200 mm**

Art . W20170 | WUKO 1007525

**Einstecktiefe von 5-350 mm**

Art . W201820 | WUKO 1008093

### Über Bender

biegen bis 100°

**Einstecktiefe von 6-350 mm**

Art . W20240 | WUKO 1008291

**Einstecktiefe von 6-200 mm**

Art . W2024 | WUKO 1008069

### Perfect Bender - S

biegen bis 110°

**Einstecktiefe von 5-60 mm**

Art . WBT1010 | Buschmann Tools 1010

**Einstecktiefe von 5-150 mm**

Art . WBT1030 | Buschmann Tools 1030

**Einstecktiefe von 5-100 mm**

Art . WBT1020 | Buschmann Tools. 1020

### Perfect Bender - L

biegen bis 110°

**Einstecktiefe von 5-250 mm**

Art . WBT1040 | Buschmann Tools 1040

**Einstecktiefe von 5-350 mm**

Art . WBT1050 | Buschmann Tools 1050

### Mini Bender

biegen bis 90°

**Einstecktiefe von 5-20 mm**

Art . W20193 | WUKO.1005362

**Einstecktiefe von 5-50 mm**

Art . W201930 | WUKO 1005933

### Pocket Bender

biegen bis 100°

**Einstecktiefe von 5-50 mm**

Art . WBT1130 | Buschmann Tools 1130

### Duo Bender

biegen bis 90°

**Einstecktiefe von 5-200 mm**

Art . W2019 | WUKO . 1005982

**Einstecktiefe von 5-350 mm**

Art . W20190 | WUKO. 1006006

### Über Bender Duo

biegen bis 100°

**Einstecktiefe von 5-200 mm**

Art . W20241 | Wuko. 1013044

**Einstecktiefe von 5-350 mm**

Art . W20242 | Wuko. 1013051



### Perfect Bender - XL

biegen bis 110°

**Einstecktiefe von 5-60 mm**  
Art . WBT1060 | Buschmann Tools. 1060

**Einstecktiefe von 5-100 mm**  
Art . WBT1070 | Buschmann Tools 1070

**Einstecktiefe von 5-150 mm**  
Art . WBT1080 | Buschmann Tools 1080

**Einstecktiefe von 5-250 mm**  
Art . WBT1090 | Buschmann Tools. 1090

**Einstecktiefe von 5-350 mm**  
Art . WBT1100 | Buschmann Tools 1100



### Perfect Bender - DXL

biegen bis 100°

**Einstecktiefe von 5-250 mm**  
Art . WBT1110 | Buschmann Tools 1110

**Einstecktiefe von 5-350 mm**  
Art . WBT1120 | Buschmann Tools 1120



### Mini Disc-O-Bender

biegen 90-180°, Einstecktiefe von 8-23 mm

Art . W20194 | WUKO 1005503



### Disc-O-Bender Twist

biegen 90-180°, Einstecktiefe von 8-32 mm  
(benötigt seitlich keinen freien Zugang)

Art . W201950 | WUKO 1005529



### Mikro Disc-O-Bender

biegen 90-180°, Einstecktiefe von 5-12 mm

Art . W201940 | Wuko 1005537



### Disc Bender-S

biegen 90-180°, Einstecktiefe von 8-28 mm

Art . WBT2010 | Buschmann Tools 2010



### Disc Bender-L

biegen 90-180°, Einstecktiefe von 8-43 mm

Art . WBT2030 | Buschmann Tools 2030



### Disc-O-Bender

biegen 90-180°, Einstecktiefe von 8-40 mm

Art . W20195 | WUKO. 1005511



### Disc Bender-S Double

biegen 90-180°, Einstecktiefe von 8-28 mm

Art . WBT2020 | Buschmann Tools. 2020



### Disc Bender-L Double

biegen 90-180°, Einstecktiefe von 8-43 mm

Art . WBT2040 | Buschmann Tools. 2040



### HEM Bender

biegen bis 100°, Einstecktiefe von 5-200 mm / biegen bis 180°,  
Einstecktiefe 14 mm

Art . W20184 | Wuko. 1008085






### Combo Bender

Handgerät zum Sicken, Versteifen und Absetzen von Blechen

- vier Anschlagrollen zur einfachen Führung entlang gerader Blechkanten
- zum Bearbeiten enger Kurven zwei Anschlagrollen, schnell und einfach entfernbar
- einstellbare Arbeitstiefe von 0 bis ca. 6,5 cm
- untere Welle radial verstellbar (Druckerhöhung)
- kugelgelagerte Formwalzen aus Edelstahl
- Formwalzen austauschbar (Sonderformen auf Wunsch)

Art . W20185 | WUKO 1005545



### Kombi Rollformer 1

- zum Schließen von Mauerabdeckungen mit Schenkellängen von 3 – 17 cm im Rollverfahren
- zulässig bis zu Materialstärken von Cu 0,8 mm; Zn 1,0 mm; Alu 1,0 mm; Roofinox 0,5 mm
- zum Schließen von Ortgangblechen im klassischen Blechdachbereich
- zum Schließen von Winkelfalz bei Attika-Verblendungen, Kaminmantel, Blechdach, Gauben usw.

Art . W2629 | MASC KR1

## AUF- UND UMKANTER



### Blechbiegegerät

**Arbeitstiefe bis 300 mm**

Art . W0206 | Rau 103

**Arbeitstiefe bis 1000 mm**

Art . W0204 | Rau 102

**Arbeitstiefe bis 500 mm**

Art . W0203 | Rau 101



### Pfanneneckkanter

zum Erstellen von exakten Kantungen von Pfannenecken

**Arbeitstiefe von max. 250 mm**

Art . W0216 | Rau 115

**Arbeitstiefe von max. 70 mm**

Art . W0218 | Rau 116



### Gesims-Eckkanter

Gesims-Eckenkanter 110 GEK, pulverbeschichtet GEK 45° zur problemlosen Herstellung von 45° oder 60° Gesimsendungen, die Endecke für den äußeren Eckabschluss wird selbständig mitgebogen  
Arbeitslänge: 140 mm, Höhe: 125 mm, Breite/Tiefe: 320 mm

Art . W0220 | Rau 110



### Handkanter

Dieses universelle Werkzeug für Spengler, Karosserie-, Lüftungs- und Fassadenbauer eignet sich vorzüglich zum Abkanten von Dünnblechen bis 0,8 mm Stärke.

Art . W0222 | Rau 108

## SONSTIGE



### Montageeisen Rauscher

zur Montage und Demontage von Mauerabdeckungen, Verblendungen, usw. Bestehende Abdeckungen können schonend geöffnet werden

Art . W26065 | MASC MER



### Kantenanreifer

zum Anbiegen kleinster Tropfkanten oder Anbüge bei Wandanschlußblechen

- Anbiegen der Dachrinne zum Anklopfen von Falzböden
- Anreifen von Fallrohren oder Fallrohrbogen, erleichtert das Zusammenstecken enorm
- Zum leichten Entgraten von Sägekanten bei Rohren oder Dachrinne

Art . W2613 | MASC KA1



### Falzband-Boy

bessere Handhabung durch zwei Führungsrollen

Art . W26150 | MASC FBB



### Falzband-Boy EPDM Band

Aufgrund der Haftfähigkeit der Außenseiten der Falzeinlagerollen und um ein Ankleben der Falzeinlage am FBBF zu verhindern, müssen die Zwischenlageblätter vom Falzeinlagekarton mit in den Falzbandboy übernommen werden.

Art . W261500 | MASC FBBF



### Zudrückzange

- speziell abgekröpfte Zudrückzange für Abkantungen, und das Zufalzen an schlecht zugänglichen Stellen (z.B. Mauerabdeckungen)
- große Kraftübertragung beim Einfalzen von mehrfacher Materialstärke (z. B. umgelegten Falz an Traufabschluss)
- Arbeitsbreite 100 mm
- Gummigriffe für gute Handhabung auch bei Nässe.

Art . W01430 | MASC ZD



### Sid Attikaschließer Vario 3.0

20 - 120 mm zum fachgerechten, zeit- und kraftsparenden Schließen des herkömmlichen Verbindungsfalzes zwischen Verblechung und Saumstreifen. Besonders geeignet bei Attikaverblechungen, Mauerabdeckungen, Schachtabdeckungen etc.

Art . WFSAS03 | Falzsid FS-AS-03

### Sid Ortgangschließer Vario 3.0

20 - 60 mm

Art . WFSOS01 | Falzsid. FS-OS-01

HÄMMER





## 4. HÄMMER

KUNSTSTOFFHAMMER

PLASTIKHAMMER

SCHLOSSERHAMMER

BOSSIERHAMMER

SPENGLER-WERKZEUGE

SONSTIGE

## KUNSTSTOFFHAMMER

**Plastikhammer Keilform weiß**

Spenglerhammer Keilform, aus Spezialkunststoff, hohe Spannungsrissbeständigkeit, nachschleif- bzw. feilbar, doppelt geschweifeter Eschenstiel

Art . W0362 | Stubai. 2785 01

**Ersatzstiel für Plastikhammer**

Art . W03620 | Stubai. 2785 20

**Plastikhammer eckig weiß**

Spenglerhammer eckige Form, aus Spezialkunststoff, hohe Spannungsrissbeständigkeit, nachschleif- bzw. feilbar, doppelt geschweifeter Eschenstiel

Art . W03623 | Stubai 2785 02

**Ersatzstiel**

Art . W03620 | Stubai 278550

**Falzhammer spezial rot**

- Falzhammer mit abgesetztem Stiel dadurch keine Handverletzungen
- durch den günstigen Einschlagwinkel keine Beschädigung der Metalloberfläche

Art . W0364 | MASC FH

**Ersatzstiel für Falzhammer**

Art . W03640 | MASC

**Kreuzschoonhammer Kunststoff**

Der Kreuzschoonhammer verhindert die Beschädigung von beschichtetem Material. Schonende Behandlung der Bleche beim Schweißen weniger Beschädigung der Oberflächenlegierung (Farbbeschädigung) bei empfindlichen Materialien kann der Rissbildung vorgebeugt werden

**Durchmesser: 30 mm**

Art . W03642 | MASC KSHK

**Falzhammer rückschlagfrei**

Ergogriff 700 g

**30 x 40 mm**

Art . W03645 | MASC FHR 30/40

## PLASTIKHAMMER

**Schonhammer mit Eschenstiel**

**32 mm**

Art . W0337 | Stubai 1012 02

**50 mm**

Art . W03380 | Stubai 1012 04

**40 mm**

Art . W0338 | Stubai 1012 03

**Schonhammer rückschlagfrei**

**30 mm**

Art . W0365 | Peddinghaus 5135050030

**40 mm**

Art . W03650 | Peddinghaus 5135050040

**Plastikhammer rund weiß mit Plastikstiel**

**60 mm**

Art . W03625 | Stubai - Art. 2785 06

## SCHLOSSERHAMMER



### Schlosserhammer aus Stahl

**300g**  
Art . W0302 | 5041050300

**500g**  
Art . W0304 | Stubai 1002 08



### Hammer mit Holzstiel

**100g**  
Art . W0306 | Stubai.1004 02

**500g**  
Art . W0314 | Stubai. 1004 08

**1000g**  
Art . W0318 | Stubai. 1004 11

**200g**  
Art . W0308 | Stubai 1004 04

**600g**  
Art . W0316 | Stubai. 1004 09

**1500g**  
Art . W0319 | Stubai. 100413

**300g**  
Art . W0310 | Stubai 1004 06

**800g**  
Art . W0317 | Stubai. 100410

**2000g**  
Art . W03190 | Stubai. 100414

**400g**  
Art . W0312 | Stubai. 1004 07

## BOSSIERHAMMER



### Bossierhammer mit Stahlrohrstiel

gummiert

**170 mm**  
Art . W0325 | Stubai 1614 01



### Bossierhammer mit Holzstiel

**170 mm**  
Art . W03250 | Stubai 1614 11



### Bossierhammer vulkanisiert

geköpfter Stiel

**170 mm**  
Art . W03251 | Stubai 1614 17

## SPENGLER WERKZEUGE



### Reifenbeitel

steckgehämmerte Klinge aus hochlegiertem Werkzeugstahl

**26 mm**  
Art . W0492 | Stubai 3550 10

**30 mm**  
Art . W0494 | Stubai 3550 11



### Reifmesser (Zugmesser)

Art . W0497 | Stubai 3360 03



### Stiftamboss

**80 mm**  
Art . W0446 | Peddinghaus 0026010080



### Klempnerfaust flacher Kopf

**40 mm**  
Art . W04600 | Peddinghaus 0042010050

**50 mm**  
Art . W0460 | Peddinghaus 0042010040





### Umschlageisen gerade

- Bahn gerade, mit Wate auf einer Seite
- Arbeitsflächen fein poliert

**100 mm**

Art . W0420 | Peddinghaus. 0032010100



### Umschlageisen halbrund

- Umschlageisen ovalrund 1 kg
- mit Wate auf einer Seite

**80 mm**

Art . W0422 | Peddinghaus. 0033010080

**100 mm**

Art . W0424 | Peddinghaus. 0033010100



### Sperrhaken flach

**700 mm**

Art . W0472 | Peddinghaus. 0001010700



### Trichter Sperrhorn

**700 mm**

Art . W0476 | Peddinghaus. 0010010000

## SONSTIGE



### Lattenhammer mit Magnet

geschmiedet, mit Magnet und Stahlrohrstiel, ergonomisch geformter Kunststoffgriff

Art . W0370 | Stubai 2736 01



### Schieferdeckerhammer

**350 mm**

Art . W0372 | Stubai 2755 01



### Treibhammer

**300 g**

Art . W0380 | 0051020300



### Schweifhammer

**300 g**

Art . W0381 | 0053020300



### Ausschlichthammer

**300 g**

Art . W0382 | 005020400



### Pritschhammer

**800 g**

Art . W0384 | 0078020800

# 5. RINNEN - UND ROHRMONTAGEWERKZEUGE





### Rinnenträgereinlassfräse Elektro

schnelles und sauberes Fräsen zum Versenken der Rinnenträger, höhenverstellbar, 6-8 cm, Kabellänge 4 m

Art. W06491 | MASC RTEFE



### Rinnenträgereinlassfräse Hikoki

Spanauswurf nach hinten, Fräsentiefe 6-10 mm, Fräsbreite 34 mm, Fräskopf um 180° verdrehbar, für optimales Arbeiten je nach Dachneigung. Im Koffer mit 1 Akku 36 Volt + Ladegerät.

Art. W06492 | MASC RTEFH



### Fräsmaschine für Rinnenhaken

Dachrinnen-Hakenfräse Geka im Koffer perfekt zum Fräsen der Vertiefungen für Dachrinnenhaken, Späneauswurf mit Streuschutz, inkl. 2 Akku 180 + Schnellladegerät, bestückt mit 4 Wendemesser.

**mit Akku**

Art. W12300 | GEKA

**mit Kabel**

Dachrinnen-Hakenfräse, Fräsbreite 32 mm, Frästiefe 6 oder 8 mm, 220 Volt

Art. W1230 | GEKA



### Rinnenhakenbieger

Für Flachisen bis 50 x 8 mm Materialstärke. Zum Abkröpfen der Befestigungsschenkel von Rinneisenhaltern. Biegekopf aus verzinktem Temperguss, Schlitzweite 10 mm. Anschlagfixierung durch Flügelschraube (Abbiegewinkel). Stahlrohrgriffe mit Kunststoff-Handgriffen.

**600 mm**

Art. W0717 | Stubai 2824 11

**700 mm**

Art. W0650 | Alarm 13700



### Rohraufweiter

nicht verstellbar

**Ø 60**

Art. W2080 | MASC SCO60K

**Ø 80**

Art. W20762 | MASC SCO80K



### Rohraufweiter verstellbar

Der verstellbare Coner ist in den Durchmessern 75/76/80/87/100/120 mm lieferbar.

**Ø 80**

Art. W2076 | MASC SCO 80 KV

**Ø 100**

Art. W2079 | MASC SCO100 KV

**Ø 120**

Art. W2077 | MASC SCO120 KV



### Rohraufweiter Pipexpand pro

**60mm**

Art. WBT4050 | SKU 4050

**75mm**

Art. WBT4060 | SKU 4060

**80mm**

Art. WBT4010 | SKU 4010

**100mm**

Art. WBT4020 | SKU 4020

**120mm**

Art. WBT4030 | SKU 4030

**SET 60/80/100mm**

Art. WBT4090 | SKU 4090

**SET 80/100mm**

Art. WBT4040 | SKU 4040



### Ösenschraubendreher

einfaches Auf- und Zudrehen von der Ringschraube an Rohrschellen

#### Ösenschraubendreher ÖSD

in neuer Ausführung, mit 2K Heft

Art. W26041 | MASC ÖSDN

#### Ösenschraubendreheraufsatz ÖSDB

1/4 Zoll für Bohrfutteraufnahme, mit Haltedruckstift und Richtungslinien

Art. W26042 | MASC ÖSDB

#### Ösenschraubendreheraufsatz ÖSDH

mit Schnellwechselfunktion, 1/4 Zoll

W26043 | MASC-Art. ÖSDH



### Stockschrauben-Eindrehaufsatz

- rechts und links drehend
- universell einsetzbarer Aufsatz für Akkuschauber
- schnelles Ein- und Ausdrehen von Stockschrauben, ohne Beschädigung des Gewindes

#### M8

Art. W2605M8 | MASC STEM8 RL

#### M10

Art. W2605 | MASC STEM10 RL



### Rinnenspannzange von unten

- einteilig (kein Verlieren des 2. Teiles)
- stabile Zwinge
- sauberes Verspannen vor dem Lötten oder Nieten von Rinnen oder Rinnenwinkel
- optimale Kapillarwirkung

#### 25er

Art. W26110 | MASC RSZ25

#### 28er

Art. W26111 | MASC RSZ28

#### 33er

Art. W2611 | MASC RSZ33



### Rinnenspannzange von oben

- einteilig (dadurch kein Verlieren des 2. Teiles möglich)
- stabile Zwinge
- sauberes Verspannen vor dem Lötten oder Nieten von Rinnen oder Rinnenwinkeln
- besseres Spannen von oben möglich (dachseitig)
- optimale Kapillarwirkung

#### 25er

Art. W2612 | MASC RSZ025

#### 33er

Art. W26121 | MASC RSZ033

#### 28er

Art. W26120 | MASC RSZ028

#### 40er

Art. W26122 | MASC RSZ040



### Rinneneisenheber

Standard, verstärkt und verstärkt von oben

- Rinneneisenheber zum Ausrichten der Rinne
- nach oben wie auch nach unten ausrichtbar
- für verschiedene Stärken und Modelle von Trägern
- individuell einsetzbar, selbstklemmend

#### bis 30 x 5

Art. W26115 | MASC REHS

#### ab 30 x 5

Art. W26116 | MASC REHV

#### ab 30 x 5 oben und unten

Art. W26117 | MASC REHVO





### Spezial Stechbeitel

- stabiler Stechbeitel gehärtet mit Kunststoff-Heft
- 30 mm breit
- zweiseitig angeschliffen
- versehen mit Raspelfläche zur Beseitigung von Unebenheiten
- zusätzlich mit einem Durchschlag zum Versenken von Nägeln versehen

Art . W2617 | MASC SB



### Rinnenschaufel Kunststoff

- zum Reinigen von Dachrinnen
- passt sich der Rinnenform an

Art . W2618 | MASC RSK



### Rinnenhelfer mit Teleskopstiel

hilft ständiges Nachrücken der Leiter zu vermeiden

1350 mm

Art . W2641 | MASC RH



### Rinnenlochsäge

schnelles und sauberes Aussägen eines kreisrunden Loches für den Einlaufstutzen. Ø 102 mm

Art . W26220 | MASC RLS



### Rohrlochsäge Set 60/80/100/120

Set bestehend aus 4 Bohrköpfen, HSS-Bi-Metall, fein gezackt für Bleche inklusive Bohrfutteraufnahme und zwei Verbindungsadapter.

Art . W26222 | MASC LSS SET1



### Kunststofftrenndeckel

für Rinnenabschlüsse am Putz/Mauer

- durch die Dehnung der Rinne im Trenndeckel wird eine Rissbildung am Putz verhindert
- um häßliche Schlieren zu vermeiden, wird der Kunststoffdeckel zwischen Putz und Rinne auf dem Rinnenendstück angebracht
- Ausführung: Kunststoff weiß

28er

Art . W26340 | MASC KTD33

33er

Art . W2634 | MASC KTD28



### Universal Rückstaudichtung

Set

Art . W2635 | MASC SET RSG

75/100 mm

Art . W26351 | MASC RSG 75/100

110/125 mm

Art . W26353 | MASC RSG 110/125

50/75 mm

Art . W26350 | MASC RSG 50/75

90/110 mm

Art . W26352 | MASC RSG 90/110



### Laubigel 1800 mm Ø 120 mm

- für alle Metalle geeignet
- kräftige, dichtgestellte, UV-beständige Nylonborsten auf rostfreiem Edelstahlraht wehren Zweige und Blätter ab
- verhindert Mattenbildung
- Marderschutz
- leichte Montage

schwarz

Art . W2640 | MASC

transparent

Art . W26400 | MASC



## Schrumpfschlauch geschlossen

optimaler Dichtabschluss

**28/6 mm**

Art. **W2650G28** | MASC SSG 28/6

**65/19 mm**

Art. **W2650G65** | MASC SSG 65/19

**115/34 mm**

Art. **W2650G115** | MASC SSG 115/34

**33/8 mm**

Art. **W2650G33** | MASC SSG 33/8

**75/22 mm**

Art. **W2650G75** | MASC SSG 75/22

**140/42 mm**

Art. **W2650G140** | MASC SSG 140/42

**55/16 mm**

Art. **W2650G55** | MASC SSG 55/16

**95/25 mm**

Art. **W2650G95** | MASC SSG 95/25

**235/67 mm**

Art. **W2650G235** | MASC SSG 235/67



## Schrumpfschlauch offen

Offene bzw. mit Klammern verschließbare Schrumpfschläuche bieten die Möglichkeit auch an jenen Stellen einen dauerhaften und wartungslosen Abschluss zu machen, bei dem Standard-Schrumpfschläuche nicht von oben eingefädelt werden können. Dadurch lassen sich wartungsintensive Silikonfugen vermeiden und die Abschlüsse absolut dicht ausführen.

**100/30 mm**

Art. **W2650O100** | MASC ISS0100/30

**60/18 mm**

Art. **W2650O60** | MASC SS060/18



## Kröpfzange 5 Klingen, gerade

Die fünf Klingen dieses vielseitigen, tragbaren Handwerkzeugs setzen einen 41,28 mm (1-5/8 in.) langen, flachen Doppelcrimp, der die im Werk gesetzten Einbuchtungen repliziert und dadurch eine fest sitzende, dichte Verbindung herstellt.

Art. **WMC5REV** | MALCO C5REV

## 3 Klingen, gerade

Art. **WMSC3REV** | MALCO SC3REV

## Kröpfzange 5 Klingen, gebogen

ergonomische Lösung, ideal für enge Arbeitsräume

Art. **WMC6R** | MALCO C6REV



# **6. MARKIERUNGS- UND MESSWERKZEUGE**





### Reißnadel gerade

**180 mm**  
Art . W0510 | Stubai 2610 01



### Reißnadel gebogen

**250 mm**  
Art . W05100 | Stubai 2620 01



### Vorstechahle CV rund


Art . W0512 | Stubai 3460 01



### Ankörnzange

- zur Erstellung von Biegekanten für Unter- oder Überdeckung.
- über eine Skala können die Körnerspitzen je nach Bedarf eingestellt werden.
- mehrere Biegekanten der Überdeckung oder Unterdeckung werden mit einem Druck erstellt, somit entfallen mehrere Arbeitsgänge wie beispielsweise ein beidseitiges Anreißen und Wenden der Bleche.

Art . W05110 | MASC AKZ



### Anreißschablone

**140 x 100 mm**  
Art . W0514 | Stubai 278601



### Anreißschablone MAXI 5

**200 mm**  
Art. W05143 | SKU ASM



### Ziegelreiter aus Edelstahl

zum Anreißen der Ziegelform am Brustblech

Art . W0515 | MASC ZRT



### Bogenzirkel

mit Stellbogen und Klemmschraube, aus Stahl, geschmiedet, mit 3-teilig gefrästem Gewerbe, geschliffen und poliert, Schenkel achtkantig geschliffen, Spitzen gehärtet und geschliffen, mit extra starkem Nietscharnier

**175 mm**  
Art . W05181 | Stubai 2510 01

**250 mm**  
Art . W0518 | Stubai 2510 03

**200 mm**  
Art . W05180 | Stubai 2510 02

**500 mm**  
Art . W0516 | Stubai



### Lattenstichmaß

**400 mm**  
Art . W0520 | Stubai 2641 01



### Alu Lineal eloxiert, mit Maßeinteilung

**500 mm**  
Art . W0522 | Stubai 2634 05

**800 mm**  
Art . W0524 | Stubai 2634 08

**1000 mm**  
Art . W0526 | Stubai 2634 10



### Rinnenschnur-Wasserwaage

zum schnellen und präzisen Nivillieren des Gefälles bei der Montage der Dachrinnen

**79 x 12 mm**

Art . W0533 | MASC RWW



### Rinnenschnurabroller Metall Kurbel rot

zum schnellen Auf- und Abrollen von Schnüren

Art . W05370 | MASC RSAM



### Rinnenschnur 75 m

**orange**

Art . W0535 | MASC RSOS

**grün**

Art . W05350 | MASC RSGS

### Rinnenschnur 100 m

extrem reißfest, kein Nachdehnen, in Leuchtfarben zur besseren Sicht

Art . W0536



### Gehrmaß verstellbar

Art . W0544 | Stubai - Art. 3440 01



### Senklot

Art . W0548 | Stubai 4420 02



### Klempnerschmiege

mit Grad- und - + Maßscala

**250 mm**

Art . W2602 | MASC KS



### Uni Schmiege

Fensterbankmessgerät, Winkelmesser, Gehrungsmaßeinheit, vorbereitet für zusätzliche Anschläge

**Eisenkies Uni-Schmiege 2.0**

**500x250 mm**

Art . WE0740 | Eisenkies 67120740

**Eisenkies Uni-Schmiege Mini**

**400x250 mm**

Art . WE0741 | Eisenkies 67120741



### Eisenkies Anschlag zu Uni-Schmiege

Art . WE0743 | Eisenkies 67120743



### Klempnerwinkel

**350 x 180 mm**

Art . W2607 | MASCKW35

**600 x 330 mm**

Art . W26070 | MASC KW60

**1050 x 500 mm**

Art . W26071 | MASC KW105



### Tischlerwinkel

**250 x 150 mm**

Art . W26078 | Stubai 3430 25



# 7. BEFESTIGUNGSGERÄTE UND -WERKZEUGE

NAGELN

NIETEN

SCHRAUBEN





### Coil Nagler Luft 20-38 mm Allzweck + Öler

- Gewicht: 2,3 kg
- Arbeitsdruck: 5-8 bar
- Luftverbrauch: 0,8 Liter
- Lieferung im Werkzeugkoffer

Art . W1020ALP | Stich



### Coil Nagler Luft

Haft Befestigungen für Dacheindeckungen und Außenwandverkleidungen sowie Kehl-, Trauf-, Einlauf- oder Blechbefestigungen aller Art. Geeignet für Metall-, Fest-, Hosen- und Schiebe-Haften aller vorkommenden Werkstoffe

Art . W1020PAS | Paslode LCP45



### Coil Nagler mit Gas

Haft Befestigungen für Dacheindeckungen und Außenwandverkleidungen sowie Kehl-, Trauf-, Einlauf- oder Blechbefestigungen aller Art. Geeignet für Metall-, Fest-, Hosen- und Schiebe-Haften

Art . W1020GAS | PaslodeIM45 GN Hafte

### Ersatzbatterie

Art . W1020GASB | Paslode 018880

### Blister Gaskartuschen 2 Stück

Art . 8CN0100 | Paslode 575722

## NIETEN



### Handnietzange EK 555

Arbeitsbereich: 2,4 – 3,2 mm alle Materialien + 4,0 mm Aluminium

Art . W0666



### Handnietzange NTS

Verarbeitet Blindniete bis 5 mm Ø in Aluminium und 4 mm Ø in Stahl und Edelstahl (max. Dorn-Ø 3,0 mm)

Art . W0662 | Gesipa 1434029



### Handnietzange NTX

Blindniete bis 5 mm Ø in Aluminium und 4 mm Ø in Stahl und Edelstahl (max. Dorn-Ø 3,0 mm)

Art . W0663 | Gesipa 1434040



### Handnietzange Flipper

Verarbeitet alle Blindnieten bis 5 mm Ø Aluminium und 4 mm Ø Stahl und Edelstahl (max. Dorn-Ø 2,8 mm)

Art . W0661 | Gesipa 1433951



### Handnietzange 2

Setzt Blindniete von 3,0 bis 6,4 mm Ø aller Werkstoffe, außer PolyGrip®-Blindniete mit 6,4 mm Ø aus Edelstahl und G-Bulb-Blindniete (max. Dorn-Ø 4,3 mm)

Art . W1254 | Gesipa 1434107



### GISPA Nietgerät Birdie

#### 1A-1L mit 1 Akku

Art . W12513 | 1746720



### Nietgerät Power Bird Litio

Setzt Blindniete ab  $\varnothing$  4,8 mm Alu bis  $\varnothing$  8 mm Alu, bis 6,4 mm aller Werkstoffe, außer G-Bulb  $\varnothing$  6,4 mm und Edelstahl PolyGrip®  $\varnothing$  6,4 mm. BULB-TITE®-Blindniete bis  $\varnothing$  7,7 mm, aller Werkstoffe. MEGA GRIP®-Blindniete bis  $\varnothing$  6,4 mm, aller Werkstoffe. (max. Dorn- $\varnothing$  4,3 mm)

Art . W12511 | Gesipa 1450810



## SCHRAUBEN

### Clipfix Batterieschrauber

Systemlösung zur Befestigungssicherheit von Stehfalzsystemen

Art . W0996 | Rheinzink 93990062



### SFAG Rundmagazinschrauber Elektrisch + Fuß

Elektrische Systemlösung zur Befestigungssicherheit von Stehfalzsystemen

Art . W0999 | Schatzer SA780500



### SFAG Rundmagazinschrauber mit Akku + Fuß

Art . W09990 | Schatzer SA780501



### Haftenschrauber

4,1 X 25mm

Art. W250M2RE

4,1 X 25mm + 30mm

Art. W250300M2RE



# **8. LÖT- UND SCHWEISSTECHNIK**





## LötKolben

**Spitzform - 325 g**  
Art . W0620 | MASC LKS

**Hammerform - 325 g**  
MASC



## LötKolben geschmiedet

**Hammerform - 250 g**  
Art . W06211 | MASC LKHG250



## LötKolben

Ummantelt mit einer Spezialbeschichtung, die den Kupferkern vor aggressivem Lötwasser und Ablagerungen auf der Oberfläche schützt. Die Form des Lötstücks bleibt so für mindestens 2.500 Lötmeter erhalten - ein Nachfeilen oder Hämmern entfällt.

**Spitzform 300 g**  
Art . W0623 | Long Life

**Hammerform gekröpft 370 g**  
Art . W06245 | Long Life

**Hammerform 300 g**  
Art . W0624 | Long Life

**Hammerform 500 g**  
Art . W0627 | Long Life



## LötKolben Kupfer

**Spitzform 350 g**  
Art . W0622P | Perkeo 209/2

**Hammerform 350 g**  
Art . W0626P | Perkeo 208/2



## LötKolben Turbo Express

Diese langlebige LötKolbenspitze für Dachdecker-LötKolben ist speziell behandelt für eine bis zu 5-fache Lebensdauer im Vergleich zu einer Standardspitze.

Sie ist für sehr harte Bedingungen (Höhe, starker Wind, Kälte) geeignet: Die Flamme dringt in den Kern der Spitze ein, so dass die Arbeitstemperatur schneller erreicht wird.

**Hammerform 235**  
Art . W06240 | Long Life

**Hammerform 315**  
Art . W06241 | Long Life



## Lötpistole Holzgriff

Extrem robust und langlebig – Verschleißteile aus Edelstahl und Teflon – Gasfeinregulierung durch Federmechanismus – Sturmsichere Flamme bis Windstärke 13! – Drehbarer Schlauchanschluss – Ergonomischer Handgriff aus Pinselholz (Rotbuche) – Anschluss wahlweise M10x1 LH oder G3/8" LH

**G3/8"**  
Art . W0602GP | Perkeo 784/3/T



## Aufstellfuß für Lötpistole

Art . W0603P | Perkeo 785



## Lötpistole Spitz + Gasflasche

Art . W0600SGP | Perkeo 799/5/901/3

**Eingang: 3/8 Zoll LH, Ausgang: 3/8 Zoll LH**  
Art . W0600SP | Perkeo 799/5/901



### Gasflasche klein 425 g

Füllfertig mit Ventil – Aus nahtlosem Präzisions-Leichtstahlrohr – Breiter und standfester Fuß – Dreiteiliger Aufhängehaken mit Drehwirbel verhindert Verkanten – Selbst befüllbar

Art . W06070P | Perkeo 795/01/1/T



### Gasflasche klein 425 g

Füllfertig mit Ventil – Geschweißte, niedrige Ausführung mit Sicherheits-Überdruckventil – Breiter und standfester Fuß – Aufhängehaken – Selbst befüllbar

Art . W0607P | Perkeo 795/01/2/t



### Lötpinsel (Packungen 10 Stk)

Art . W0630 | MASC

### Lötwasserbehälter Set (4 Stk)

- lieferbar: mit und ohne Auslaufstopp
- großer Boden für sicheren Halt
- beim Umfallen (mit Auslaufstopp) kein Auslaufen von Lötwasser
- universell einsetzbar durch individuelle Beschriftung mit Aufkleber „ASL“, dadurch kann vermieden werden, dass unterschiedliche Lötwasser miteinander vermischt werden

W06300 | MASC



### Lötwasserbehälter blau


Art . W0628 | MASC LFBA

### Lötwasserbehälter gelb

Art . W0629 | MASC LFGA

### Propan-Kostantregler 1,5 bar

Art . W0604ITP | Perkeo 570/1/T/1 (It)



### Eingang: 3/8 Zoll LH, Ausgang: 3/8 Zoll LH

Art . W0604P | Perkeo 570/T

### Gasschlauch

#### 3 m G3/8"-G3/8"

Art . W0608GP | Perkeo 402/2/3

#### 3 m

Art . W0608P | Perkeo 402/2

#### 5 m

Art . W0610P | Perkeo 402/3




### Schnellkupplung

ermöglicht schnelles und einfaches Auswechseln des Brenners nach DIN EN 561 Kupplungen drehbar um 360°

Eingang: 3/8 Zoll LH-aussen

Ausgang: 3/8 Zoll LH-innen

Art . W0611LHP | Perkeo 492/1



### Quicky Schnellkupplung

Art . W0611P | Perkeo 492/5/02



### Quicky Umfüll-Set

für das Wiederbefüllen von Propan-Kleinfラスchen bis 0,425 kg schneller und sicherer, ganz ohne Werkzeug

Art . W0611SETP | Perkeo 492/5/01





### Schlauchkupplungstift

Art. W0611STP | Perkeo 492/1/ST



### Gewindeadapter

M10 / G3/8"

Art. W0612P | Perkeo 154/1



### Gas-Druckregler + Manometer

Stufenlos regelbar von 0-6 bar - für 5-11 kg Flaschen - Solide Ausführung aus Vollmessing - Integrierte Sintermetallfilter schützen vor Versulzung der Lötgeräte

5-11 kg

Art. W0606P | Perkeo 570/4/T



### Twister Stahl-Bürste

100 mm

Art. W061430P | Perkeo 430/01/10



### SIEVERT

#### Kartuschenlötkolben SET

Art. W06182 | PSI 338093

#### Schraubkartusche ULTRAGAS 60gr

Art. W06181 | PSI 220283

# 9. SONSTIGES WERKZEUG – SONDERGERÄTE

COILHANDLING

ARBEITSTISCHE

SONSTIGE







### Stauch- und Streckgerät, Ständer und Hebel

Stauchern und Strecken mit einem Gerät

- einfaches Auswechseln der Werkzeugeinsätze
- universell einsetzbar im Werkstatt- und Baustellenbereich
- für runde Simse und Gauben
- mit Handhebel als Handzange direkt am Dach einsetzbar

Art . W1090 | MASC SSW

#### Stauchwerkzeug

Art . W1088 | MASC STAUW

#### Fußständer Hebel/Streckgerät

Art . W1091 | MASC FS

#### Streckwerkzeug

Art . W1089 | MASC STREW



### Ausklinkwerkzeug komplett

- Ausklinken vor dem Kanten/Profilieren der Scharen
- Präzisionswerkzeug zum gleichzeitigen Ausklinken und Ankörnen
- 80%-ige Zeiteinsparung bei 100%-iger Paßgenauigkeit
- ermöglicht einfaches und rationelles Herstellen von Kassetten/Scharen aus Kupfer, Zink, Alu, Uginox...

Art . W1092 | MASC AWG+HG



### Langschlitzwalzen

Passend für alle Sickenmaschinen mit Hand- und Motorbetrieb

#### Langschlitz-Walzen

Größen 18/12, 20/20, 20/25, 24/32, 25/32 - Bei Bestellung angeben

MASC - Art. LSWXX/XX

#### Langschlitz-Walzen Duo 20/25

Größe 20/25

MASC - Art. LSWD20/25



### Spanngurte

#### kurz 1500 x 48 mm

Art . W2609 | MASC SG15

#### lang 2000 x 48 mm

Art . W2610 | MASC SG20



### Blechregalwagen

#### groß

feuerverzinkt 12 Fächer, 2035 x 835 x 945 mm

Art . W2619 | MASC BRWG

#### klein

feuerverzinkt 6 Fächer, 2035 x 600 x 945 mm

MASC - Art. BRWG



### Restrollen Klammer

Art . W2608 | MASC RRR

### Tip Top Cobra Rollenhalter


Rollenhalter für Kleincoils

Art . W26101 | Tip Top COBRA



Schneidetisch komplett 6 m

W2628 | MASC



**1 Arbeitstisch**  
2,5 m - 300 kg  
Art. W26280 | MASC S10AT25



**2 Schneidetisch + Niederhalter + Rollenschere + Laufschiene**  
Art. W26284 | MASC S10ST




**3 Rollenschere RX>LX**  
Art. W26281DX | MASC S10RS



**4 Laufschiene**  
L=1250 mm / Schnitt 1000 mm  
Art. W26282 | MASC S10LME  
L=1500 mm / Schnitt 1250 mm  
Art. W262820 | MASC S10LS15



**5 Niederhalter RX>LX**  
Art. W26283DX | MASC S10NH



## 6 Winkelanschlagschiene

2,5 m


Art. W26286 | MASC S10WA25



## 7 Abrollvorrichtung

2000 kg

Art. W26285 | MASC S10AV



## 8 Längemesseinrichtung

Art. W26287 | MASC S10LME

## SONSTIGE



### Leitersicherung

Art. W0766 | MASC LS



### „Ladder Limb“ Leiterhalter

Art. W07660 | MASC LL



### Flexible Dachleiter

Art. W0768 | MASC FD



### Dachhelm

Art. W26328 | MASC DH



### Lederarmband „Strong Nail“

Art. W26329 | MASC LA



### Kaminschablone

**FBU200 mit Seitenteilen 20°-30°**

Art. W2110 | Maier

**Umbausatz FB 90°**

Art. W2111 | Maier

**Umbausatz kompl. HB 20°-30°**

Art. W2113 | Maier



Negrellistraße 23 - 39100 Bozen (BZ)  
Tel +39 0471 065252

[info@alpewa.it](mailto:info@alpewa.it) - [www.alpewa.com](http://www.alpewa.com)